



# **Integrierte Sportentwicklungsplanung der Stadt Köln**

## **- Zentrale Ergebnisse der Online-Befragung -**

*Prof. Dr. Kähler & Prof. Dr. Brandl-Bredenbeck &  
Prof. Dr. Thieme & Dr. Ing. Fischer*



- 2.406 Personen haben an der Bevölkerungsbefragung teilgenommen.
  - Die Bevölkerungsstichprobe ist ausreichend groß für gültige Aussagen.
  - Aussagen sind für sportlich aktive Kölnerinnen und Kölner gültig.
  - Die merkmalsrelevante Repräsentativität ist grundsätzlich gut.
  - Einschränkungen der Repräsentativität ergeben sich hinsichtlich jungen Erwachsenen und Personen ab 80 Jahren.
  - Es ist anzunehmen, dass der Vereinssport und ggf. seine Interessen in der Bevölkerungsbefragung überrepräsentiert sind.
- 93 Sportvereine mit 48.613 Mitgliedern (ca. 30% der Mitglieder – ohne 1.FC Köln)

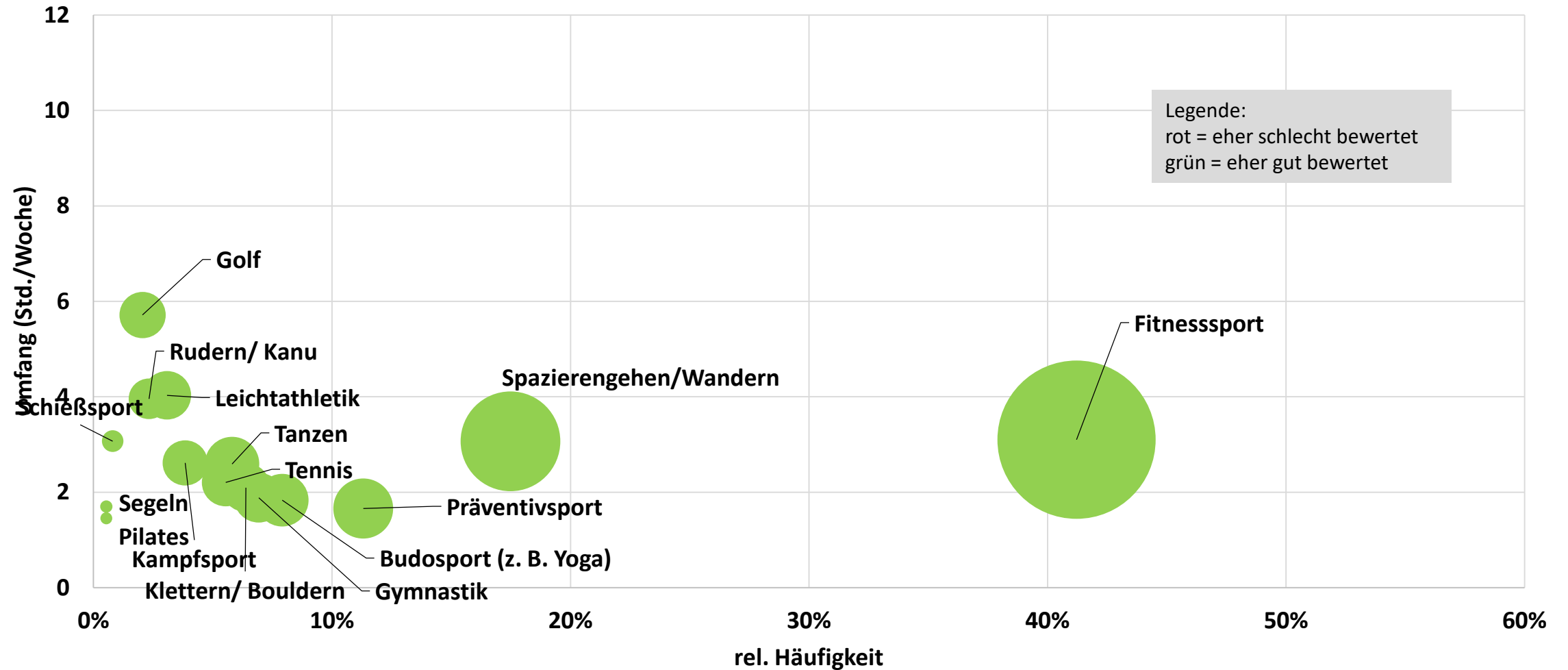
# Bevölkerungsbefragung: Zufriedenheit

Zufriedenheit allgemein	Median	Mittelwert	(1) sehr zufrieden	(2) eher zufrieden	(3) teils teils	(4) eher unzufrieden	(5) sehr unzufrieden
... in Köln	2,0	2,34	17,9%	42,3%	29,8%	7,8%	2,3%
... im Stadtteil	2,0	2,11	27,4%	44,2%	20,4%	5,7%	2,2%

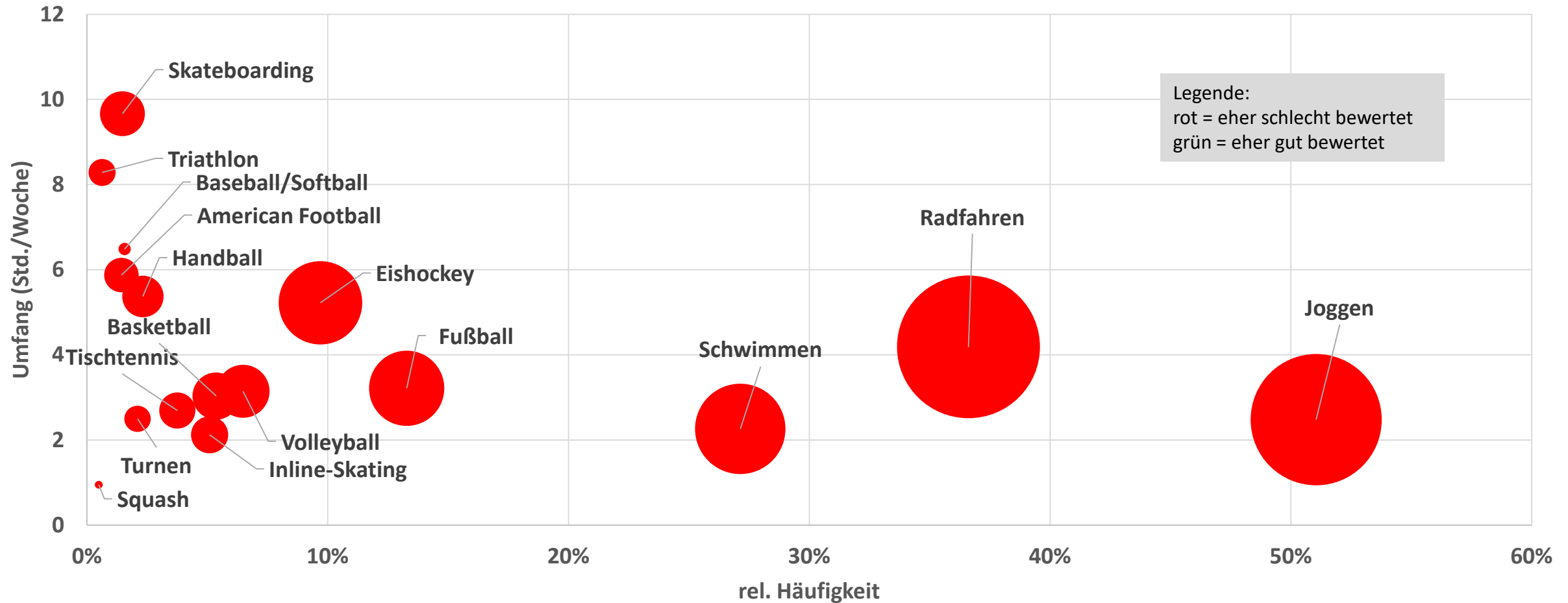
Zufriedenheit Sportangebot	Median	Mittelwert	(1) sehr zufrieden	(2) eher zufrieden	(3) teils teils	(4) eher unzufrieden	(5) sehr unzufrieden
... in Köln	2,0	2,45	15,0%	41,4%	30,4%	10,2%	3,0%
... im Stadtteil	3,0	2,88	9,8%	29,4%	32,4%	19,7%	8,6%

Detail: Eine Aufgabe des Sportentwicklungsplans ist es auch die Situation von Menschen mit körperlichen und geistigen Einschränkungen zu berücksichtigen. Statistisch sind diese nicht unzufriedener mit dem Sportangebot. Allerdings ist der Zugang zu manchen Sportstätten nur eingeschränkt möglich.

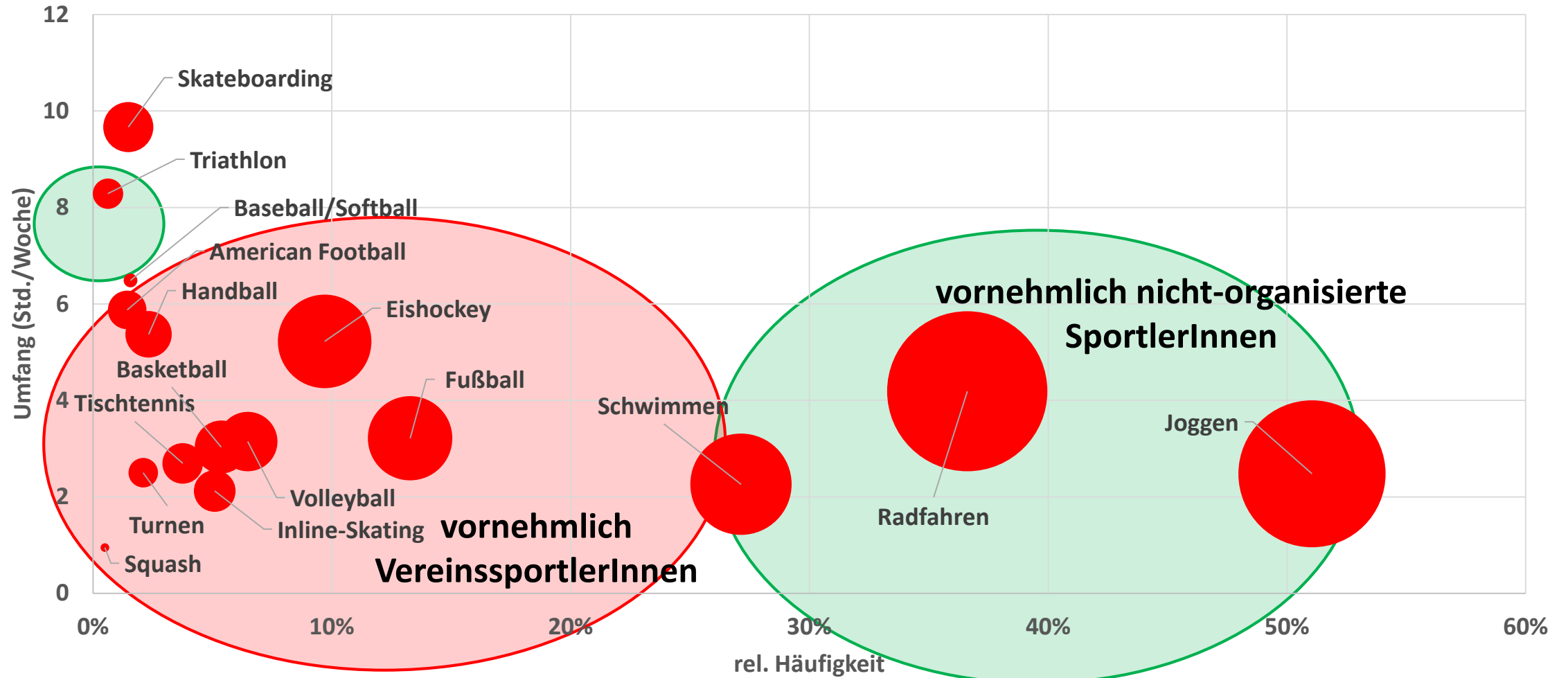
# Wie umfangreich werden die Sportarten betrieben?



# Wie umfangreich werden die Sportarten betrieben?



# Welche Nutzergruppen würden von einer Verbesserung profitieren?



# Zufriedenheit der Bevölkerung, Vereine und Schulen mit den Sportstätten

Bevölkerung

Wie zufrieden sind Sie mit der Sporthallen-, Sportplatz- und Schwimmbadsituation in Köln allgemein?... (Skala 1 - 5)						Median	Mittelwert	
... in Köln						3,0	3,31	
... im Stadtteil						3,0	3,44	
Sporthallen	Median	Mittelwert	Sportplätze	Median	Mittelwert	Schwimmbäder	Median	Mittelwert
... in Köln	3,0	3,43	... in Köln	3,0	3,13	... in Köln	3,0	3,37
... im Stadtteil	4,0	3,47	... im Stadtteil	3,0	3,23	... im Stadtteil	4,0	3,61

Wie schätzen Sie die allgemeine, derzeitige Sportstättensituation Ihres Sportvereins ein? (Skala 1 – 6; Schulnoten)	Median	Mittelwert
	4,0	3,56

Wie schätzen Sie die derzeitige allgemeine Sportstättensituation Ihrer Schule aus sportunterrichtlicher Sicht ein? (Skala 1 – 6)	Median	Mittelwert
	4,0	3,70

Bei welchen Sportstätten wird die Mindestqualität nicht erreicht?

Note	Bewertung: Die Sportstätte...	Prozent
6	... ist unbrauchbar (z. B. Sperrung der Sportstätte).	1,0%
5	... hat schwere Mängel (umgehende Mängelbeseitigung erforderlich).	15,7%
4	... hat deutliche Mängel (Beseitigung erforderlich).	25,5%
3	... hat leichte Mängel	38,2%
2	... hat geringfügige Mängel	8,8%
1	... hat keine Mängel.	10,8%
Gesamt:		100%



# Art der Mängel im Erleben der Sporttreibenden

Wie erleben Sie diese Mängel? Ich erlebe die Mängel als..

Bewertung	Relative Häufigkeit
Gesamt	
Einschränkungen des Wohlbefindens	64,8%
Einschränkungen des Sportbetriebes	61,4%
Verletzungsgefahren	36,4%
Gesundheitsgefahren	30,7%
Sonstiges	6,8%

# Wo treibt die Bevölkerung mehrheitlich Sport?



Stadt Köln



Wo treibt die Bevölkerung Sport?	Turn-/Sporthalle	Spielfeld/ Sportplatz	Schwimmbad / Freibad	Fitness- studio	zu Hause	öffentlicher Raum	Flüsse, Seen
Gesamt	44,0%	25,6%	27,2%	31,8%	16,1%	71,2%	13,1%

# Welche Sporträume regen die Sportaktivität der Bevölkerung an?

Welche Sporträume regen Sie an, noch mehr Sport zu treiben? (Skala: 1 sehr anregend – 5 gar nicht anregend)	
Sportraum	Mittelwert
Grünflächen	1,96
attraktive Hallenbäder	2,05
attraktive Freibäder	2,16
attraktive Sporthallen	2,25
Wege	2,54
attraktive Spiel- und Bolzplätze	2,89
attraktive Fußballplätze	3,47
attraktive Rundlaufbahnen in Stadien	3,48
alte Industrieanlagen	3,57

# Zufriedenheit mit der Situation im öffentlichem Raum

## Wie zufrieden sind Sie mit den Möglichkeiten, in Köln in Parks, auf Grünflächen, Wegen Sport zu treiben? (Bevölkerung)

(1) sehr zufrieden	(2) eher zufrieden	(3) teils teils	(4) eher unzufrieden	(5) sehr unzufrieden
17,8%	42,1%	26,3%	10,4%	3,4%

## Wie zufrieden sind Sie mit dem Gesamteindruck öffentlicher Sporträume, die Sie nutzen (Sportverein/Schule/KiTa)?

Vereine	Schulen	KiTa
3,24	3,39	3,28
Skala: 1 sehr zufrieden – 6 sehr unzufrieden		

# Wenn Sie den öffentlichen Raum für den Schulsport nur für eingeschränkt geeignet halten, was sollte verbessert werden?

Aspekte öffentlicher Räume	Relative Häufigkeit (Mehrfachnennungen möglich)
Anzahl der Räume	65%
Pflege	57%
Sicherheit	44%
Beläge	49%
Abtrennung vom Verkehr	43%
Beleuchtung	33%
Beschilderung	24%
Breite	24%
Trennung verschiedener Nutzergruppen	22%
Ampelschaltung	17%
Wegeführung	15%

**Zusätzlich wurden genannt:** keine Drogenkonsumenten, Erreichbarkeit, Verfügbarkeit, Umkleiden, Toiletten, Geräteausstattung, Schutz vor Vandalismus, überhaupt vorhanden sein, Sauberkeit, Hundekot, Reinigung, Flächen für Ballsportarten.

# Stadtbezirke: Zufriedenheit der Bevölkerung mit dem öffentlichen Raum als Bewegungsraum



Stadt Köln



Stadtbezirk	Mittelwert	Median
Kalk	2,65	3,0
Mülheim	2,62	2,0
Nippes	2,61	2,0
Chorweiler	2,51	2,0
Rodenkirchen	2,46	2,0
<b>Gesamt</b>	<b>2,39</b>	<b>2,0</b>
Innenstadt	2,38	2,0
Porz	2,33	2,0
Ehrenfeld	2,28	2,0
Lindenthal	2,11	2,0

# In welchen Stadtbezirken wird die Mindestqualität mit den Sportangeboten und den Sportstätten nicht erreicht?

Stadtbezirk	Zufriedenheit Sporthallen	Zufriedenheit Sportplätze	Zufriedenheit Schwimmhallen	Summe Zufriedenheit (absteigend geordnet)
Kalk	3,68	3,55	4,02	3,75
Nippes	3,64	3,30	3,90	3,61
Mülheim	3,47	3,14	3,98	3,53
Rodenkirchen	3,48	3,30	3,63	3,47
Gesamt	3,49	3,24	3,63	3,45
Innenstadt	3,42	3,39	3,39	3,40
Porz	3,51	3,01	3,65	3,39
Lindenthal	3,43	3,08	3,56	3,36
Chorweiler	3,47	2,96	3,64	3,36
Ehrenfeld	3,41	3,32	3,23	3,32

# Welcher Sport ist der Bevölkerung wichtig?

Welchen Sportbereich sollte die Stadt Köln vorrangig unterstützen? (Rang 1-9)	
Sportbereich	Mittelwert
selbstorganisierter Sport	2,42
Schulsport	2,43
Leistungssport	3,84
von privaten Unternehmen organisierte Sportangebote	4,04
von öffentlichen Einrichtungen organisierte Sportangebote	4,18
Vereinssport	4,27
regionale Sportveranstaltungen	5,25
Sportgroßveranstaltungen	5,67
bezahlter Profisport	6,13



# Welche Sportförderung erwartet die Bevölkerung von der Stadt Köln?



Verwendung des Sportetats (100 Punkte)	Mittelwert
Sanierung von Sporthallen	15,38
Sanierung von Hallen- und Freibädern	13,11
Bau von Hallen- und Freibädern	13,03
Bau/Erweiterung öffentlich zugänglicher Sportmöglichkeiten im Freien	13,03
Bau von Sporthallen	12,39
Sanierung öffentlich zugänglicher Sportmöglichkeiten im Freien	11,81
Sanierung von Sportplätzen	9,11
Bau von Sportplätzen	7,17
Umwandlung von Tennisplätzen/Aschenplätzen in Kunstrasenplätze	4,83

# Wie bewerten die Sportvereine die Arbeit der Stadt Köln?



Die Stadt Köln fördert direkt und indirekt den Vereinssport. Wie zufrieden sind Sie damit im Hinblick auf Ihren Sportverein?

Zwecke	Mittelwert	Median	1 sehr gut	6 ungenügend
Allgemein mit der Arbeit des Sportamts der Stadt Köln	2,79	2,0	17,1%	4,3%
Ehrung erfolgreicher Sportler und Sportlerinnen	3,14	3,0	11,6%	11,6%
Überlassung von Sportstätten	3,20	3,0	3,4%	5,1%
Ehrung verdienter Sportfunktionäre- und Sportfunktionärinnen	3,35	3,0	4,1%	10,2%
Hilfe zum Erwerb vereinseigener Sportstätten	3,36	3,0	20,0%	12,0%
Zeitliche Abläufe der Förderentscheidungen	3,46	3,0	4,2%	8,3%
Bereitstellung kommunaler Sportstätten	3,48	3,0	6,9%	15,5%
Unterstützung überregionaler Sportveranstaltungen	3,50	3,0	4,2%	12,5%
⋮	⋮	⋮	⋮	⋮
Kooperation der Ämter untereinander	4,11	4,0	0,0%	21,7%
Verleih von Sportgeräten***	4,24	5,0	9,5%	38,1%
Förderung des Sports im Vergleich zu anderen geförderten Feldern	4,33	5,0	0,0%	29,4%
Unterstützung bei der Mitgliedergewinnung	4,86	5,0	0,0%	39,5%

# Wie bewerten die Sportvereine die Zuschüsse des Sportamts?

## Haben Sie in den letzten 3 Jahren finanzielle Zuschüsse durch das Sportamt erhalten?

Antwort	relative Häufigkeit
Ja	53,8%
Nein	46,3%
Gesamt	100%

## Halten Sie die Höhe der Zuschüsse für angemessen?

Antwort	relative Häufigkeit
Ja	70,0%
Nein	30,0%
Gesamt	100%

## Wie zufrieden waren Sie mit der Abwicklung der Bezuschussung durch das Sportamt?

	Mittelwert	Median	1 sehr zufrieden	2 zufrieden	3 teils teils	4 unzufrieden	5 sehr unzufrieden
Zufriedenheit Bezuschussung	1,88	2,0	41,5%	36,6%	17,1%	2,4%	2,4%

Wer würde davon profitieren, wenn bestimmte Sportarten gefördert besonders gefördert würden?



Legende Haushaltsnettoeinkommen  
 7 = 2.500€ - 3.000€  
 8 = 3.000€ - 3.500€  
 9 = 3.500€ - 4.000€

Sportart	% Frauen	% Männer	Mittelwert Alter	Mittelwert Einkommen
Schwimmen	60,2%	39,8%	42,92	8,17
Tanzen	70,0%	30,0%	43,37	7,49
Tennis	45,6%	54,4%	42,19	9,79
Yoga u.ä.	83,7%	16,3%	44,11	8,24
Reiten	87,8%	12,2%	37,17	8,62
Kampfsport	52,9%	47,1%	38,40	7,32
Klettern/ Bouldern	51,6%	48,4%	35,32	7,47
Badminton	43,8%	56,2%	39,89	8,18
Fitnesssport	59,0%	41,0%	41,26	7,99
Volleyball	46,1%	53,9%	41,66	8,11

## Können Sie mangels ausreichender Sportstätten Ihren Sportbetrieb derzeit nicht vollständig durchführen?

Antwort	relative Häufigkeit
ausreichend Sportstätten vorhanden	71,6%
Sportstätten fehlen	28,4%
Gesamt	100%

## Stehen Ihnen in der Nähe Ihrer Kindertagesstätte fußläufig Turn- und Sporthallen bzw. Bewegungsräume zur Verfügung, die Sie für Ihre Bewegungserziehung nutzen können?

Ja	Nein, da es keine freien Belegzeiten gibt	Nein, da die Hallen für uns ungeeignet sind	Nein, da die Hallen in einem sehr schlechten Zustand sind	Nein, da wir keinen Bedarf haben
18%	31%	9%	2%	18%

# Angebotslücke der Schulen

Würden in naher Zukunft mehr anbieten wollen	Zusätzlicher Stundenbedarf zukünftig im Sommer	Zusätzlicher im Stundenbedarf zukünftig im Winter	Zusätzlicher Stundenbedarf zukünftig ganzjährig
56,9 %	10,96 Std/Woche	11,375 Std/Woche	12,30 Std/Woche*

TOP 5 Gründe für das Nichtnutzen des Schulhofes	Nennungen
Zu viel Lärm für Unterricht	23%
Sicherheitsprobleme	16%
Derzeit für Sport ungeeignet	14%
Keine Sportgeräte vorhanden	12%
Schulhof zu klein	11%

# Bedeutung des Sports für die Wahl des Wohnorts

Skala:  
1 sehr wichtig –  
5 gar nicht wichtig

Wie wichtig sind Ihnen bei der Wahl Ihres Wohnsitzes die folgenden Aspekte in unmittelbarem Wohnumfeld (max. 2 Km)?	
Aspekt	Mittelwert
Preis/Miete der Wohnung	1,51
Verkehrsanbindung	1,53
Größe der Wohnung	1,77
Einkaufsmöglichkeiten	1,77
geringe Lärmbelästigung	1,86
<b>Umgebung für das Fahrradfahren geeignet</b>	<b>1,97</b>
<b>Verfügbarkeit von Grünflächen zum Sporttreiben</b>	<b>1,97</b>
Nähe zum Arbeitsplatz	2,17
Parkmöglichkeiten	2,27
<b>Verfügbarkeit von Sportanlagen</b>	<b>2,41</b>
<b>Verfügbarkeit von Sportvereinsangeboten</b>	<b>2,52</b>
Kulturelle Angebote	2,56
Schul-/Betreuungsangebot	2,93
<b>Verfügbarkeit von Fitnessstudios</b>	<b>3,27</b>
<b>Nutzungsmöglichkeiten von Außenflächen von Schulen und Kindergärten für Sport und Bewegung</b>	<b>3,31</b>



# Ökonomische Wirkung des Sports in Köln

Sportausgaben – sportlich aktiver Kölner		
Ausgabenbereiche	Median	Mittelwert
Gesamtausgaben	710 €	1006 €
Schuhe, Bekleidung u. ä.	200 €	270 €
Aufwendungen für die Fahrten zum Sport	70 €	190 €
Eintritte u. ä.	50 €	133 €
Mitgliedsbeiträge	180 €	307 €
Sonstiges	0 €	105 €
Wieviel Euro davon geben Sie in Köln aus?	500 €	704 €

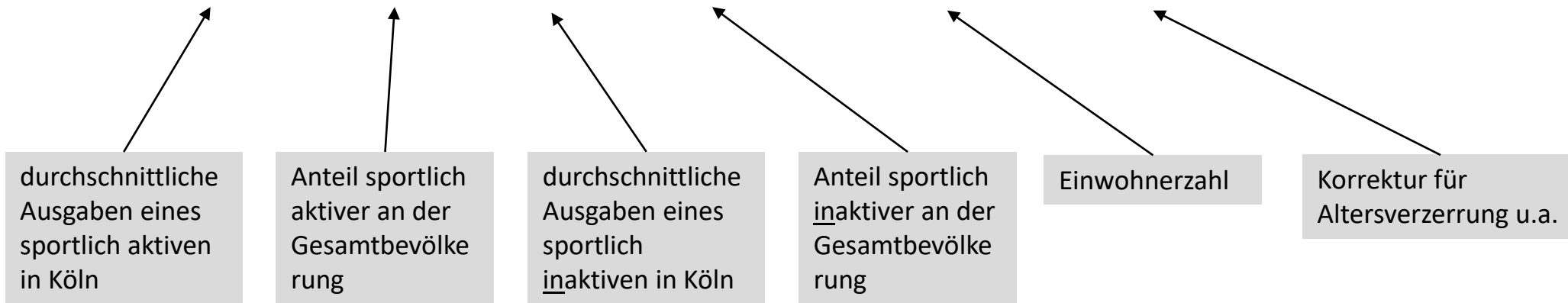
Sportausgaben – sportlich aktiver Kölner		
Ausgabenbereiche	Aktive Vereinsmitglieder Mittelwert	Keine Vereinsmitglieder Mittelwert
Gesamtausgaben	1155 €	738 €
Schuhe, Bekleidung u. ä.	310 €	201 €
Aufwendungen für die Fahrten zum Sport	241 €	99 €
Eintritte u. ä.	131 €	128 €
Mitgliedsbeiträge	372 €	200 €
Sonstiges	101 €	110 €
Wieviel Euro davon geben Sie in Köln aus?	801 €	528 €

# Schätzung ökonomischer Gesamtwirkung des Sports in Köln



Stadt Köln

$$(704 \text{ €} * 0,60 + 368 \text{ €} * 0,40) * 1.081.701 * 0,80 = 492.909.511 \text{ €}$$



**492 Mio. Euro bedeuten 3.900 durch Sportausgaben finanzierte Arbeitsplätze**

23,4% sind Durchschnitt 16,1 Stunden mtl. ehrenamtlich aktiv (193 Std./Jahr)

**Wert ehrenamtlicher Arbeit (wenn man sie durch bezahlte Arbeit ersetzen würde) beträgt:**

**410.354.863 €**

# Handlungsorientiertes Analyseschema





Stadt Köln



# Leitbild für die Sportentwicklungsplanung der Stadt Köln

**Sport in Köln:  
Lebensfreude in Bewegung**